

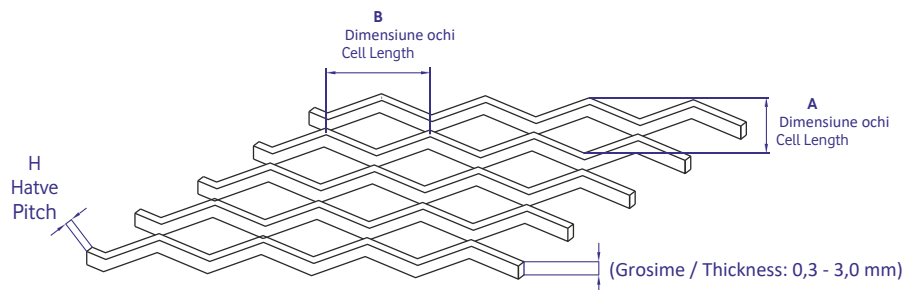


TAVAN SUSPENDAT DIN PLAȘĂ EXPANDATĂ
MESH SUSPENDED CEILINGS

Panourile de tavan din metal expandat pot fi fabricate compatibil cu sistemele lay-in, lay-on sau hook-on. Sunt disponibile în diverse pasuri și dimensiuni ale ochiurilor. Pot fi vopsite prin pulverizare electrostatică în orice culoare RAL. Prin sudarea la partea inferioară a profilului se obține un aspect continuu. Pe varianta cu plasă îndreptată se poate aplica un voal acustic. se poate realiza.

Expanded metal ceiling panels can be tailored to lay-in, lay-on or hook-on suspension systems. When bottom-welded to the frame, they offer a continuous mesh view.

For enhanced acoustic performance, these panels can be fitted with acoustic fleece applied to the mesh panels.

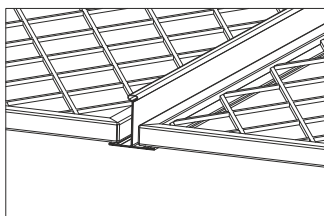


GROSIMI STANDARD PLASĂ și DIMENSIUNI OCHIURI (Grosime / Thickness: 0,3 - 3,0 mm) STANDARD MESH THICKNESSES and CELL SIZES

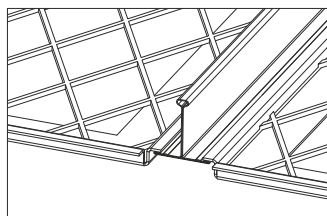
ALUMINIU / OȚEL GALVANIZAT - ALUMINUM GALVANISED SHEETS		
A-B (mm)	En/Width (mm)	Boy/Lenght (mm)
4 x 6	600	2000
6 x 12	1000	2000
8 x 16	1000	2000
8 x 35	1100	2400
10 x 25	1000	2000
10 x 30	1200	2400
12 x 42	1100	3000
15 x 45	1500	3000
20 x 52	1500	3000
20 x 60	1500	3000
25 x 75	2500	3000
35 x 100	1500	3000
50 x 100	1500	4000
50 x 110	2500	4000
50 x 160	1000	4000
75 x 200	2500	4000

OPȚIUNI SISTEM DE SUSȚINERE / SUSPENSION SYSTEM OPTIONS

LAY-ON



LAY-IN



HOOK-ON

